

テーマ「構造設計者のための BIM」 参加状況とアンケート結果

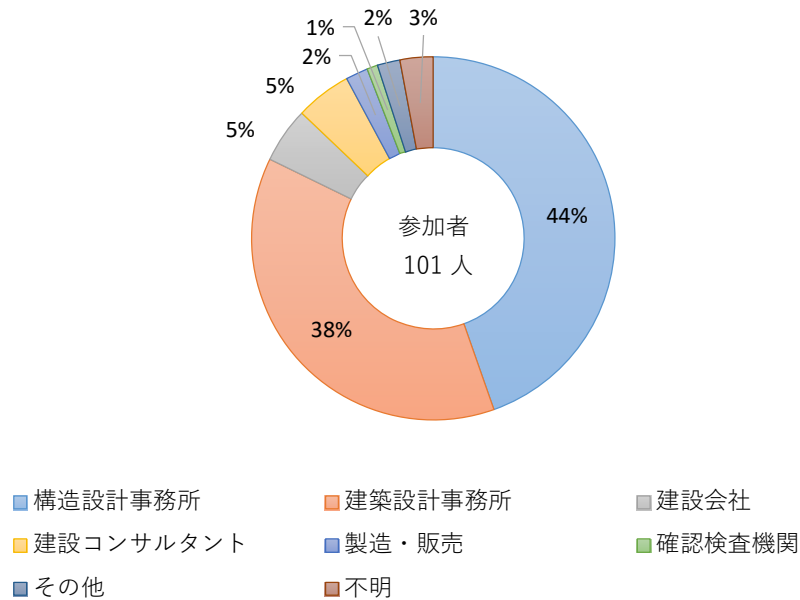


図 1-1：第1回 参加者の業種

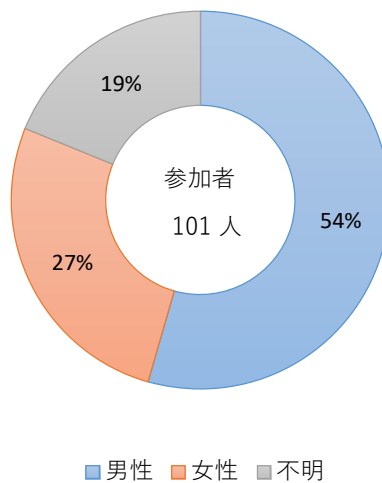


図 1-2：第1回 参加者の性別

vol.1 第1回の申し込みは114人でしたが、当日の参加者は101人でした。(参加率89%)

図 1-1 に示すように、参加者の4割以上が構造設計事務所の方でした。建築設計事務所と合わせると設計業務に携わる方の参加は8割以上となっています。

性別は、図 1-2 に示すように5割以上の方が男性でした。

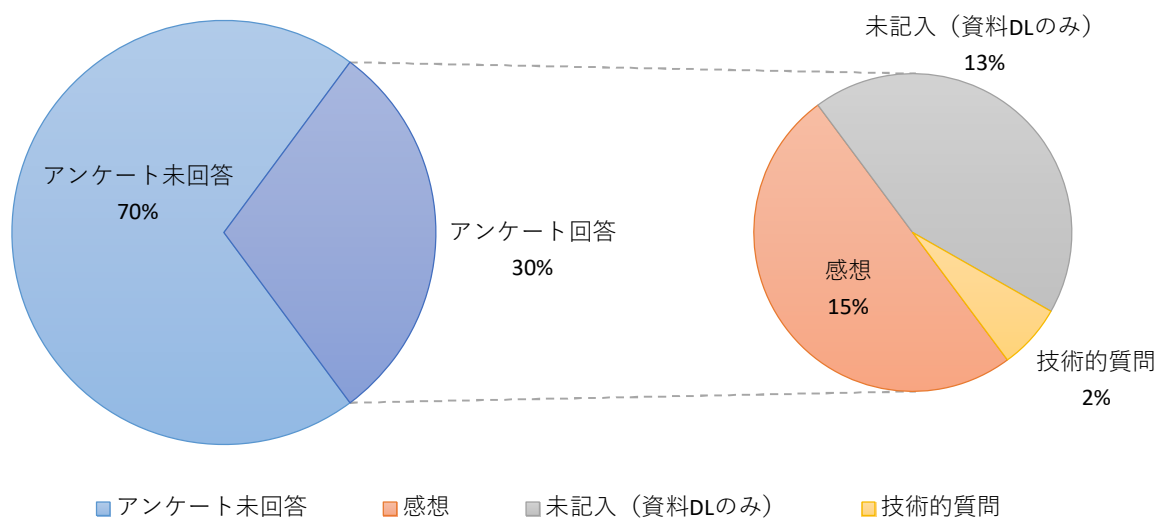


図 1-3 : 第 1 回 アンケート結果

図 1-3 はアンケート結果です。参加者の 3 割の方（101 人中 30 名）がアンケートおよび資料ダウンロードを行っています。感想では「とても有意義な講演でした」、「非常に参考になった」といった内容がほとんどでした。アンケートには BIM 操作に関わる技術的な質問も出ています。